



משרד - לשם 16 מבשרת ציון דואר ת.ד. 171 בית זית 90815 **050-900-9-700** **יוצף רישוי ויבוא רכב** **מס' כר-נס**

משרד - לשם 16 מבשרת ציון דואר ת.ד. 171 בית זית 90815 **www.CARIMPORT.CO.IL** **03-5423554** **פקס: 1800.2000.32**

משרד - לשם 16 מבשרת ציון דואר ת.ד. 171 בית זית 90815 **www.CARIMPORT.CO.IL** **03-5423554** **פקס: 1800.2000.32**

משרד - לשם 16 מבשרת ציון דואר ת.ד. 171 בית זית 90815 **www.CARIMPORT.CO.IL** **03-5423554** **פקס: 1800.2000.32**

רישוי 21-004

חברים שלום

הנדון: נוהל מכון רישוי שינוי ייעוד רכב פרטי לרכב מדברי + משרד רישוי למי שכבר קיבל רישיון הסעה זמני.

- מיועד למי שיש לו ביד רישיון הסעה זמני.** יש לבצע את השינוי ייעוד תוך חודש!
ולא תצטרכו לשלם עוד 234 ₪ ועוד עיכובים.
- החל מ 1/12/2020 **בוטלה עמדה מס' 1 !!! בדיקה רכב מדברי במכוני הרישוי בעלות- 31 ₪.** הכל תודות למאבק ארוך, כולל עתירות לבית משפט, תלונות למשטרה ומעצרים. בתחילה משרד התחבורה רצה שהבדיקה תעשה במעבדות רכב בתשלום של 1,350 ₪. **שלא תגידו שאני לא עובד בשבילכם.** אנא השקעתי עשרות אלפי שקלים בעתירות נגד משרד התחבורה מאות ימי עבודה ואני בהחלט זקוק לתמיכתכם באמצעות התשלום שאתם נותנים לי עבור השירותים שאני מספק לכם.
- כמעט כל מכון רישוי עושה את הבדיקה בתנאי שאתם מראים לו רישיון הסעה זמני מצ"ב דוגמה נספח א'.** מכון רישוי שלא רוצה לעשות בדיקה, אפשר לריב, אבל עדיף ללכת למכון רישוי אחר. **תרימו טלפון למכון הרישוי לפני שאתם הולכים ותשאלו אם הם יודעים לעשות בדיקה ואישור רכב מדברי.** הרשימה מתוך ניסיון של אחרים, נא לשלוח לי משוב לגבי מכוני אחרים. ירושלים בסט טסט + טסט ליין גבעת שאול, מ.מ.מ + דינמומטר תלפיות. מישור אדומים טסט אריה מודיעין ישפרו סנטר יניב גנצר 058-6333395 מאוד נחמד
- מכון הדרום שדרות בן צבי 44 יפו, קומפיוטסט אור יהודה. **לא ללכת לאור עקיבא עושה בעיות!** צפון – טסט עכו, קצרין, מסעדה רמת הגולן, חצור הגלילית דרום ניו טסט באר שבע, מכון הדרום אילת
- בסיום הבדיקה מכון הרישוי צריך לתת לכם **טופס אישור שינוי ייעוד למדברי, לפי הדוגמה המצ"ב נספח ב'** שימו לב שכל הפרטים חייבים להיות מלאים, כולל חותמת מרובעת, ובכתב יד שינוי מפרטי למדברי. חייב להיות רשום צבע של הרכב ומספר נוסעים, אם לא, משרד הרישוי לא יטפל.
- להזמין תור למשרד הרישוי המחוזי באפליקציה MYVISIT - פעולות רישוי לרכב** (בטלפון 5678 * שירות לא טוב), בד"כ התור ניתן לעוד שבוע, ובינתיים אני אטפל ברישיון הסעה ואתם תכינו את האישור ממכון הרישוי. ממליץ לעשות יותר מתור אחד על ת.ז של משפחה / חבר, באותו טלפון. באפליקציה לעשות תור בסעיף רישיון רכב, אבל אפשרי גם בסעיף שינוי מרכב / רכב חדש. **לפי הנוהל צריך ללכת למשרד רישוי מחוזי** ירושלים, חיפה, חולון באר שבע, אילת. חולון הכי מעצבנים. אבל יש פקידות במשרדי רישוי אחרים שכן עושות כמו חדרה, יקנעם, נתניה, בית שמש, פתח תקווה, קרית ארבע. זה בטובות לא על פי הנוהל, אבל שווה לנסות. **לא זלית אל כרמל**
- לבדוק שרשום ברישיון הרכב צבע, מספר נוסעים משקל.** כאשר אתם במכון הרישוי אפשרי לרשום את הצבע ברישיון הרכב, גם זה עולה 31 ₪. אי אפשר לבצע שינוי ייעוד בלי צבע ובלי מס' נוסעים. לגבי מספר נוסעים ומשקל מחייב לקבל מכתב מיבואן או מוסך מורשה של יבואן שמציגים למכון הרישוי ואז הוא מוסיף לטופס, שאותו מוסרים למשרד הרישוי שמעדכן.
- הרכב חייב להיות במבנה המקורי** אם בוצעו שינויי מרכב צריך אישור ממעבדה מורשת או יבואן.
- מושבים רק בכיוון הנסיעה** - רכב ישן דיפנדריס וגייפי סופה עם מושבים בצדדים זה בניגוד לתקינה הישראלית, אבל בינתיים חלק מכוני הרישוי לא בודקים את זה.
- בינתיים אין הגבלה לגבי גיל הרכב, הרכב המדברי "החדש" שלי משנת ייצור 1986.
- רכבי דיזל מיושנים ומזהמים** – לאחר שינוי ייעוד למדברי - הסעת נוסעים יש איסור להיכנס לערים! רכב פרטי מנוע דיזל ישן שלא נחשב מזהם, בעת שהופך למדברי נחשב מזהם וחלות עליו הגבלות כניסה לערים גדולות. אנו חייבים למזער את הנזק של המזהמים ואני מברך על השינוי למרות שהוא כואב.
- מה צריך להכין לפני שהולכים לבדיקה במכון רישוי** (מכון רישוי היכן שעושים טסט לרכב)
 - רישיון הסעה זמני שאני שלחתי לכם.
 - מטף לרכב, רצוי שיש בו שעון, אבל מכוני הרישוי לא בודקים.
 - ערכת עזרה ראשונה. אין תקן אפשר להביא כל ערכה שיש לכם.
 - שילוט על הרכב מבחוץ – ממליץ מגנט בגודל לפחות 40X20 ס"מ לשים על הדלת מצ"ב דוגמה של שילוט לרכב נספח ג'. יש מכוני שמקבלים הדפסה על דף 4A בשמרדף. **שורה ראשונה שם המשרד גודל אותיות 10 ס"מ** שם המשרד שלכם רשום ברישיון ההסעה, בדוגמה המצורפת "נמרוד סיור".**שורה שניה הטלפון שלכם** (בעבר הייתם צריכים לפרסם את התאגידים המסחריים.)
לפעמים מכון הרישוי מסתפק רק בדף מודפס בתוך שמרדף, אפשר לנסות לבדיקה אבל אתם חייבים כזה שלט ברכב.

- א. בודק רישיון הסעה, זו האסמכתא לצורך הבדיקה. שימו לב הוא רק לחודש בלבד.
- ב. אם במכון רישוי אומרים שלא יודעים איך עושים, עדיף ללכת למכון רישוי אחר. או להראות למכון רישוי את הטופס דוגמה המצ"ב
- ג. אם אין ברירה להתקשר לגב' אורית איגוד מכוני הרישוי - 03-9560205
- ד. כל מה שרשום בסעיף 10 לעיל
- ה. מזהה את הרכב ומאמת המצאות הינע 4 X 4

כאמור מכון הרישוי מצייד אתכם בטופס "הודעה על שינויים בפרטי הרכב" נספח ב' '

מכון הרישוי צריך לרשום בכתב יד רכב מדברי בשורה שכתוב רכב סיור (אם עושה בעיות להתקשר לגב' אורית איגוד מכוני הרישוי 03-9560205

חייב לחתום בחותמת מרובעת לפי הדוגמה, חותמת אחרת לא עובר את משרד הרישוי.

13. חייבים לבצע את השינוי ייעוד תוך 30 יום !!!

אם עבר הזמן וצריך רישיון הסעה זמני חדש - תוספת תשלום 234 ₪.
זה עושה לי עוד עבודה, ויגרום לעוד עיכובים באשמתיכם. אנא נא לבצע בזמן!

פעולות במשרד הרישוי

14. כשמגיע התור שלכם במשרד הרישוי אתם מבקשים מהפקידה את המייל שלה אם היא לא מצליחה לבצע באותו יום את השינוי ייעוד ולא נותנת לכם רישיון רכב כמדברי

- א. רכב חדש בלבד! (לא רכב ישן) לציין כי מבקש החזר אגרה. מצ"ב טופס החזר אגרה נספח ד', לא לשכוח לצרף אישור על חשבון בנק או צילום שיק
- ב. רישיון הסעה זמני שאני שלחתי לכם (חייב להיות בתוקף!) שימו לב הוא רק לחודש אחד)
- ג. "הודעה על שינויים בפרטי הרכב" שקיבלתם ממכון הרישוי
- ד. תעודה מזהה שלכם, או של בעל הרכב אם יש לכם ייפוי כוח
- ה. ייפוי כוח מצ"ב נספח ה' לאדם פרטי אם הרכב לא על שמכם אלא אדם אחר.
- ו. ייפוי כוח לתאגיד נספח ו' אם הרכב רשום על תאגיד / חברה חובה חתימה של עו"ד.




15. רכב חדש בלבד, לא רכב ישן בקשה להחזר אגרה בהזדמנות זו שאתם במשרד הרישוי להגיש תביעה להחזר אגרה. מדובר על החזר של עד 3,000 ₪ !!! תכינו עותק כי בד"כ הם מאבדים את הבקשה !!! ולרשום על העותק פרטים של הפקידה שקיבלה את הבקשה רצוי מייל שלה.

- 16. יש מצב שבמשרד הרישוי לא מסיימים את התהליך, לדאוג שיש לך את השם של הפקידה, ורצוי מאוד את המייל שלה. ניתן להוציא כפל רישיון רכב באמצעות אתר "הזדהות ממשלתית".
- 17. לאחר קבלת רישיון רכב כמדברי לשלוח לי העתק כדי שאטפל ברישיון הסעה קבוע, ולשלוח עותק במקביל לסוכן הביטוח שלכם כדי שיעשה ביטוח נוסעים בשכר.
- 18. אני מגיש בקשה למשרד התחבורה מקבל רישיון הסעה קבוע עד ל- 31/12.
- 19. לשלוח אליי ביטוח נוסעים בשכר חובה בלבד, לא מקיף ולא גרירה. ורק אם כבר קיבלתי ממשרד התחבורה, אני שולח לכם רישיון הסעה קבוע עד 31/12 ובא לציון גואל.
- 20. כל חודש נובמבר חייבים לעשות חידוש רישיון הסעה לשנה הבאה, אני שולח תזכורת. חידוש רישיון הסעה מבוצע באמצעות מייל אחר של שירה האחראית על נושא רישומים תקבלו תזכורת.

אנא אם יש שאלות לא בטלפון, רק בוואטסאפ ולהוסיף מספר רכב ומסמכים נדרשים.
רק במקרה חירום ניתן להתקשר אלי 24/7, כולל אם אתם במכון רישוי / משרד רישוי / חילוץ באזור ירושלים.

לשירותכם תמיד, מוטי בר-נס 050-9009700

נספח א' דוגמה של רישיון הסעה. שימו לב לשם המשרד, זה צריך להיות בשלט

| | | |
|--|--|---|
|  | <p>מדינת ישראל משרד התחבורה והבטיחות בדרכים המפקח על התעבורה</p> |  <p>משרד התחבורה והבטיחות בדרכים</p> |
| <h2>רישיון להסעה מיוחדת ברכב מדברי</h2> | | |
| <p>בתוקף סמכותי לפי סעיף 5 לצו הפיקוח על מצרכים ושירותים (הסעות סיור, הסעות מיוחדות והשכרת רכב) התשמ"ה – 1985 (להלן - הצו) ותקנות 385 ו- 386 לתקנות התעבורה תשכ"א – 1961 (להלן - התקנות).</p> | | |
| <p>ניתן בזאת רישיון הסעה מיוחדת ברכב מדברי מס רישוי : 39 - 281 - 22</p> | | |
| <p>על שם הבעלים ששמו נקוב ברישיון הרכב, בלבד.</p> | | |
| <p>לבצע הסעות מיוחדות ברכב מדברי במסגרת משרד ההסעות :</p> | | |
| <p>גייפ סיס אגודה שיתופית לשירותים ב רח' איריס 31 שימו לב זה השם שצריך להיות בשלט שורה ראשונה . גודל אות בגובה 10 ס"מ נהריה</p> | | |
| <p>רישיון זה בתוקף עד תאריך : 31/12/2021</p> | | |
| <h3>תנאים</h3> | | |
| <ol style="list-style-type: none">1. בעל הרישיון או כל אדם מטעמו יבצע הסעות מיוחדות (להלן – הסעות) רק במסגרת משרד ההסעות ובהתאם לתנאי הרישיון.2. בעל הרישיון יבצע הסעה רק אם הונפקה לגביה תעודת משלוח ע"י משרד ההסעות.3. דוגמת טופס תעודת משלוח מצ"ב ומהווה חלק בלתי נפרד מתנאי הרישיון.4. בעל הרישיון מתחייב בנוסף למילוי התנאים הנ"ל לפעול גם בהתאם לתנאי רישיון משרד ההסעות הנ"ל, במסגרתו הוא רשום.5. בעל הרישיון ירשום על דפנות האוטובוס משני צדדיו באותיות עבריות בגודל שבין 10 ס"מ ל- 20 ס"מ שם משרד ההסעות הנ"ל בלבד (להלן השילוט). בעל הרישיון יסיר את השילוט מיד עם סיום פעילותו במשרד ההסעות.6. בהתאם לסעיף 8 לצו ובהתאם לתקנה 394 לתקנות התעבורה רשאית הרשות לבטל את הרישיון בכל עת אם הפר בעליו או המנהל ברכב תנאי מתנאי הרישיון, הצו או תקנות התעבורה ועל בעל הרישיון להחזירו לרשות תוך שבועיים מיום קבלת ההודעה.7. רישיון זה תקף בצמוד לרישיון הרכב.8. רישיון זה הינו אישי ואינו ניתן להעברה. | | |
|  <p>חתימה המפקח על התעבורה - הרשות</p> | | |

נספח ב' - "אישור רישום רכב מדברי" דוגמה שימו לב לדגשים באדום



לכבוד: משרד הרישוי

| הודעה על שינויים במרטי רכב | | | | |
|----------------------------|-------------|------------------|------------|------------------|
| מספר רכב | תוצר | סוג | תאריך תוקף | מרטי הרכב |
| 5715034 | מאזל | פי.א.י. מ. וולף | 24/01/2022 | |
| מד אוף | מס' שלדה | | | שעת בדיקה |
| 83450 | 003263 | | | 11 |
| שם משפחה ומרטי / חברה | ת.ז. / ח.פ. | | | מרטי בעל הרכב |
| סירן פלן מיכיל | 029044898 | | | מיופה כוח |
| מס' הרשאה | שם המכון | כתובת מלאה | מס' טלפון | מרטי מכון הרישוי |
| 2357 | מ'זל 606 | ז.י.ג.מ.י. ז.מ.ק | 04-9568221 | |

להלן השינויים שאני מאשר:

(סמן ב-X במשבצת המתאימה ומחק את המיותר)

| חתימת הבוחן | |
|----------------------------|--|
| ר.ב. בוחן | <input type="checkbox"/> שינוי בקוריות ממונית לרכב פרטי |
| נ.ה.א.נ.כ.ד.א.ת | <input checked="" type="checkbox"/> שינוי ייעוד לרכב סיור ותור מ-1 משומע |
| 2028 | <input type="checkbox"/> החלפת מנוע כמפורט: דגם מנוע |
| | <input type="checkbox"/> מס' מנוע |
| | <input type="checkbox"/> נפח |
| | <input type="checkbox"/> החלפת סוג תיבת הילוכים כמפורט: |
| | <input type="checkbox"/> שינוי מידת צמיג כמפורט: צמיגים אחוריים |
| | <input type="checkbox"/> צמיגים קדמיים |
| | <input type="checkbox"/> שינוי סוג הנעה כמפורט: |
| | <input type="checkbox"/> תיקון טעות רישום ברישיון רכב כמפורט |
| | <input type="checkbox"/> אישור הטבעת מס' מנוע / שלדה מספר |
| | <input type="checkbox"/> שם מטביע מורשה |

חייבים להוסיף בכתב יד



אני הח"מ בדקתי את השינויים הנ"ל ומאשר תיקון הרישום ברישיון הרכב
 תאריך: 20/12/2021 שעת הדפסה: 11:00 שם הבוחן ומס' תעודה: 2028
 * זלבה כולל 1500 (א.י.ג.ל.י.נ.)
 טסט בעכו בע"מ
 א.ת.ע.ש.י.ה. עכו
 511479891
 אישור זה יהווה אסמכתא לביצוע השינוי ויש לשמור על להוצאת רישיון רכב.

חייבים חותמת מרובעת כמו כאן
 רחוב המלאכה 8, תל - אביב, ת.ד. 57031, מיקוד 61570
 לשירותכם: מרכז מידע "טלאול" *5678

נספח ג' - דוגמה של שילוט לרכב ממליץ על מגנט
שורה ראשונה שם המשרד בקיצור אותיות גובה 10 סמ', שורה שניה הטלפון שלכם

מאיר סיון

052-380-5705

נספח ד - טופס החזר אגרה. שימו לב חייבים לצרף אישור על חשבון בנק או צילום שיק

רכב שרישומו מבוטל / אובדן גמור / גנוב – כאשר יש תוקף לרישיון הרכב –
זכאי בעליו להחזרת אגרת הרישוי ממועד הביטול ועד גמר תוקף הרישיון .

ההחזר יבוצע, באופן ממוחשב, לחשבון הבנק של הבעל הרשום.

רכב מספר _____ שם בעל הרכב _____

הסיבה לבקשה - שינוי ייעוד לרכב מדברי / סיור סכום אגרה שונה.
מצ"ב רישיון הסעה ורישיון רכב בסיווג מדברי / סיור

להלן פרטי חשבון הבנק של בעל הרכב, כרשום בפנקס השיקים / בכרטיס האשראי

קוד הבנק ושם הבנק | | | _____

מספר הסניף וכתובתו | | | | _____

מספר החשבון | | | | | | | | | | _____

יש לצרף צילום צ'ק ריק עם פרטי בעל החשבון = בעל הרכב

ללא צירוף צילום-כאשר הבקשה ממולאת על ידי שליח
וכאשר בעל הרכב אינו מזוהה במשרד הרישוי – הבקשה לא תטופל.

תאריך מס' זהות / חברה חתימת הבעל הרשום טלפון

מדינת ישראל

 משרד התחבורה
 מינהל התנועה - אגף הרישוי
 לביצוע שינוי במירשם כלי הרכב – כאשר המבקש אינו מבצע את הפעולה בעצמו.

מיג המבקש (השליח) יציג:

- טופס זה.
- תעודות זהות שלו ושל המבקשים.
- רשיון הרכב (כאשר הוא שליח של בעל הרכב).
- טופס זה יוחזר לשליח.
- השליח אחראי לכל פעולה שביצע בהסתמך על טופס זה.

יפוי כח - של אדם פרטי רכב מספר

- למכירת הרכב (מטעם בעל הרכב).
- לקניית הרכב (מטעם הקונה).
- לפעולה אחרת מטעם בעל הרכב.

1. פרטי נותן יפוי הכח – בעל הרכב הרשום או הקונה

המאשר בחתימתו כי מיגו לביצוע הפעולה הוא מי שרשום במעוף 2 להלך:

| חתימה | שם משפחה ופרטי | מספר זהות ב.0 |
|----------------------|----------------------|----------------------|
| <input type="text"/> | <input type="text"/> | <input type="text"/> |
| <input type="text"/> | <input type="text"/> | <input type="text"/> |
| <input type="text"/> | <input type="text"/> | <input type="text"/> |


2. פרטי מיופה הכח (נציגו של המבקש):

שם משפחה ופרטי

מספר הזהות ב.0

תאריך האישור בתקף עד

נספח ו- טופס ייפוי כוח של תאגיד – חייב חתימה של עו"ד

| | | | | | | | | | | | | | | |
|--|---|---|---|--|--|--|--|--|--|--|--|--------------------------------------|--|--------------------------------------|
|  <p>מדינת ישראל משרד התחבורה מינהל התנועה - אגף הרישוי</p> <p>לביצוע שינוי במירשם כלי הרכב – כאשר המבקש הוא תאגיד (אינו אדם פרטי).</p> <p><u>נציג המבקש (השליח) יציג:</u></p> <ul style="list-style-type: none"> - טופס זה - תעודת זהות של _____ - רישיון הרכב (כאשר המבקש הוא בעל הרכב) - טופס זה יוחזר לשליח - השליח אחראי לכל פעולה שביצע בהסתמך על טופס זה | <p>ייפוי כח - של תאגיד רכב מספר <input style="width: 100px;" type="text"/></p> <p><input type="checkbox"/> למכירת הרכב (מטעם בעל הרכב).</p> <p><input type="checkbox"/> לקניית הרכב (מטעם הקונה).</p> <p><input type="checkbox"/> לפעולה אחרת מטעם בעל הרכב.</p> | | | | | | | | | | | | | |
| <p>1. פרטי התאגיד – בעל הרכב הרשום או הקונה</p> <table style="width: 100%; border: none;"> <tr> <td style="width: 40%; text-align: center;"> <table border="1" style="width: 100%; height: 20px; border-collapse: collapse;"> <tr> <td style="width: 10%;"></td><td style="width: 10%;"></td><td style="width: 10%;"></td><td style="width: 10%;"></td><td style="width: 10%;"></td><td style="width: 10%;"></td><td style="width: 10%;"></td><td style="width: 10%;"></td><td style="width: 10%;"></td><td style="width: 10%;"></td><td style="width: 10%;"></td> </tr> </table> <p>מספר התאגיד ב.ו.</p> </td> <td style="width: 60%; text-align: center;"> <p>שם התאגיד וחוממת התאגיד _____</p> </td> </tr> </table> | | <table border="1" style="width: 100%; height: 20px; border-collapse: collapse;"> <tr> <td style="width: 10%;"></td><td style="width: 10%;"></td><td style="width: 10%;"></td><td style="width: 10%;"></td><td style="width: 10%;"></td><td style="width: 10%;"></td><td style="width: 10%;"></td><td style="width: 10%;"></td><td style="width: 10%;"></td><td style="width: 10%;"></td><td style="width: 10%;"></td> </tr> </table> <p>מספר התאגיד ב.ו.</p> | | | | | | | | | | | | <p>שם התאגיד וחוממת התאגיד _____</p> |
| <table border="1" style="width: 100%; height: 20px; border-collapse: collapse;"> <tr> <td style="width: 10%;"></td><td style="width: 10%;"></td><td style="width: 10%;"></td><td style="width: 10%;"></td><td style="width: 10%;"></td><td style="width: 10%;"></td><td style="width: 10%;"></td><td style="width: 10%;"></td><td style="width: 10%;"></td><td style="width: 10%;"></td><td style="width: 10%;"></td> </tr> </table> <p>מספר התאגיד ב.ו.</p> | | | | | | | | | | | | <p>שם התאגיד וחוממת התאגיד _____</p> | | |
| | | | | | | | | | | | | | | |
| <p>2. המורשים לחתום בשם התאגיד, המאשרים בחתימתם כי נציגם לביצוע הפעולה הוא מי שרשום בסעיף 3 להלן:</p> <table style="width: 100%; border: none;"> <tr> <td style="width: 50%; text-align: center;"> <p>שם משפחה ופרטי _____</p> <p>חתימה _____</p> <p>מורשה לחתום בשם התאגיד</p> </td> <td style="width: 50%; text-align: center;"> <p>שם משפחה ופרטי _____</p> <p>חתימה _____</p> <p>מורשה לחתום בשם התאגיד</p> </td> </tr> </table> | | <p>שם משפחה ופרטי _____</p> <p>חתימה _____</p> <p>מורשה לחתום בשם התאגיד</p> | <p>שם משפחה ופרטי _____</p> <p>חתימה _____</p> <p>מורשה לחתום בשם התאגיד</p> | | | | | | | | | | | |
| <p>שם משפחה ופרטי _____</p> <p>חתימה _____</p> <p>מורשה לחתום בשם התאגיד</p> | <p>שם משפחה ופרטי _____</p> <p>חתימה _____</p> <p>מורשה לחתום בשם התאגיד</p> | | | | | | | | | | | | | |
| <p>3. פרטי מיופה הכח (נציגו ושליחו של התאגיד)</p> <table style="width: 100%; border: none;"> <tr> <td style="width: 50%; text-align: center;"> <p>שם משפחה ופרטי _____</p> </td> <td style="width: 50%; text-align: center;"> <table border="1" style="width: 100%; height: 20px; border-collapse: collapse;"> <tr> <td style="width: 10%;"></td><td style="width: 10%;"></td><td style="width: 10%;"></td><td style="width: 10%;"></td><td style="width: 10%;"></td><td style="width: 10%;"></td><td style="width: 10%;"></td><td style="width: 10%;"></td><td style="width: 10%;"></td><td style="width: 10%;"></td> </tr> </table> <p>מספר הזהות ב.ו.</p> </td> </tr> </table> | | <p>שם משפחה ופרטי _____</p> | <table border="1" style="width: 100%; height: 20px; border-collapse: collapse;"> <tr> <td style="width: 10%;"></td><td style="width: 10%;"></td><td style="width: 10%;"></td><td style="width: 10%;"></td><td style="width: 10%;"></td><td style="width: 10%;"></td><td style="width: 10%;"></td><td style="width: 10%;"></td><td style="width: 10%;"></td><td style="width: 10%;"></td> </tr> </table> <p>מספר הזהות ב.ו.</p> | | | | | | | | | | | |
| <p>שם משפחה ופרטי _____</p> | <table border="1" style="width: 100%; height: 20px; border-collapse: collapse;"> <tr> <td style="width: 10%;"></td><td style="width: 10%;"></td><td style="width: 10%;"></td><td style="width: 10%;"></td><td style="width: 10%;"></td><td style="width: 10%;"></td><td style="width: 10%;"></td><td style="width: 10%;"></td><td style="width: 10%;"></td><td style="width: 10%;"></td> </tr> </table> <p>מספר הזהות ב.ו.</p> | | | | | | | | | | | | | |
| | | | | | | | | | | | | | | |
| <p>4. הריני לאשר כי נותני יפוי הכח, שפרטיהם בסעיף 2 מורשים לחתום בשם התאגיד.</p> <table style="width: 100%; border: none;"> <tr> <td style="width: 50%; text-align: center;"> <p>שם משפחה ופרטי של עורך הדין _____</p> <p>תאריך האישור בתוקף עד _____</p> </td> <td style="width: 50%; text-align: center;"> <p>כתובת משרד עורך הדין _____</p> <p>חתימה וחוממת של עורך הדין _____</p> </td> </tr> </table> | | <p>שם משפחה ופרטי של עורך הדין _____</p> <p>תאריך האישור בתוקף עד _____</p> | <p>כתובת משרד עורך הדין _____</p> <p>חתימה וחוממת של עורך הדין _____</p> | | | | | | | | | | | |
| <p>שם משפחה ופרטי של עורך הדין _____</p> <p>תאריך האישור בתוקף עד _____</p> | <p>כתובת משרד עורך הדין _____</p> <p>חתימה וחוממת של עורך הדין _____</p> | | | | | | | | | | | | | |